

감정평가서

APPRAISAL REPORT

건명: 황병문 소유물건(2024타경129252)

의뢰인: 대구지방법원 사법보좌관 여진숙

감정평가서번호: N241230-A120

이 감정평가서는 감정평가 의뢰목적 외의 목적에 사용하거나 타인(의뢰인 또는 제출처가 아닌 자)이 사용할 수 없을 뿐 아니라 복사, 개작(改作), 전재(轉載)할 수 없으며 이로 인한 결과에 대하여 감정평가법인등은 책임을 지지 않습니다.

남포감정평가사사무소

(구분건물)감정평가표

본인은 감정평가에 관한 법규를 준수하고 감정평가이론에 따라 성실하고 공정하게 이
감정평가서를 작성하였기에 서명날인합니다.

감 정 평 가 사

(인)

김 미 란

감정평가액	일억이천이백만원정 (₩122,000,000.-)					
의뢰인	대구지방법원 사법보좌관 여진숙	감정평가 목적	법원경매			
제출처	대구지방법원 경매7계	기준가치	시장가치			
소유자 (대상업체명)	황병문 (2024타경129252)	감정평가 조건	-			
목록표시 근거	귀 제시목록	기준시점	조사기간	작성일		
기타 참고사항	-	2025.01.08	2025.01.08	2025.01.09		
감 정 평 가 내 용	공부(公簿)(의뢰)		사 정		감 정 평 가 액	
	종 류	면적(㎡) 또는 수량	종 류	면적(㎡) 또는 수량	단 가	금 액
	구분건물	1개호 이	구분건물	1개호 하 여	- 백	122,000,000
	합 계					₩122,000,000
감정평가액의 산출근거 및 결정의견						
" 별 지 참 조 "						

감정평가액의 산출근거 및 결정의견

1. 감정평가개요

1. 감정평가 목적

본건은 대구광역시 동구 신천동 소재 "동대구역 복합환승센터" 남측 인근에 위치하는 '부띠끄시티드라마 11층 1103호'로서 대구지방법원의 '경매' 목적의 감정평가입니다.

2. 대상물건 개요

소재지	대구광역시 동구 신천동 286-2				
건물명/동/층/호	부띠끄시티드라마 11층 1103호				
건물의 구조	철근콘크리트구조 (철근)콘크리트지붕 지하4층, 지상13층				
건물의 용도	업무시설(오피스텔), 근린생활시설		사용승인일	2016.01.27	
기호	동/층/호	면적(㎡)			용도
		전유	공용	대지권	
1	-/11/1103	36.9600	39.4296	6.8228	업무시설(오피스텔)

3. 기준시점 및 조사기간

본건 실지조사기간은 2025년 01월 08일로서, 기준시점은 「감정평가에 관한 규칙」 제9조에 따라 대상물건의 가격조사완료일인 2025년 01월 08일로 하였습니다.

4. 기준가치 및 감정평가조건

가. 기준가치 결정 및 그 이유

본건의 평가목적은 고려하여 「감정평가에 관한 규칙」 제5조 제1항에 따라 시장가치 기준으로 감정평가액을 결정하였습니다.

감정평가액의 산출근거 및 결정의견

나. 의뢰인이 제시한 감정평가 조건에 대한 검토

해당사항 없습니다.

5. 기타 참고사항

본건은 거주자 부재 등으로 인해 내부구조 및 마감상태 등의 확인이 곤란하여 인근 유사 구분건물의 일반적인 마감상태를 고려하여 평가하였습니다.

감정평가액의 산출근거 및 결정의견

II. 감정평가방법의 적용

1. 감정평가방법

- 가. 부동산에 대한 감정평가방법은 비용성의 원리에 기초한 원가법, 시장성의 원리에 기초한 거래사례비교법 및 공시지가기준법, 수익성의 원리에 기초한 수익환원법이 있습니다.
- 나. 원가법이란 대상물건의 재조달원가에 감가수정을 하여 대상물건의 가액을 산정하는 감정평가방법입니다.
- 다. 거래사례비교법이란 대상물건과 가치형성요인이 같거나, 비슷한 물건의 거래사례와 비교하여 대상물건의 현황에 맞게 사정보정, 시점수정, 가치형성요인 비교 등의 과정을 거쳐 대상물건의 가액을 산정하는 감정평가방법입니다.
- 라. 수익환원법이란 대상물건이 장래 산출할 것으로 기대되는 순수익이나 미래의 현금흐름을 환원하거나 할인하여 대상물건의 가액을 산정하는 감정평가방법입니다.
- 마. 공시지가기준법이란 대상 토지와 가치형성요인이 같거나 비슷하여 유사한 이용가치를 지닌다고 인정되는 표준지의 공시지가를 기준으로 대상토지의 현황에 맞게 시점수정, 지역요인 및 개별요인 비교, 그 밖의 요인 보정을 거쳐 대상 토지의 가액을 산정하는 감정평가방법입니다.

2. 감정평가방법의 적용규정

- 가. 본 대상물건에 대한 감정평가는 『감정평가 및 감정평가사에 관한 법률』, 『감정평가에 관한 규칙』 등 관계 법령과 『감정평가 실무기준』에 의거합니다.
- 나. 『감정평가에 관한 규칙』 제11조에서는 감정평가방식을, 제12조에서는 감정평가방법의 적용 및 시산가액조정을 규정하고 있습니다.
- 다. 『감정평가에 관한 규칙』 제12조 제1항에서는 대상물건별 주된 감정평가방법, 제14조에서는 토지의 감정평가방법, 제15조에서는 건물의 감정평가방법, 제16조에서는 토지와 건물의 일괄 감정평가방법을 규정하고 있습니다.

감정평가액의 산출근거 및 결정의견

3. 대상물건에 대한 감정평가방법의 적용

가. 구분소유건물의 평가방법

· 본건은 오피스텔로서 인근 유사 오피스텔의 일반적인 거래시세와 입지조건, 부근상황 및 건물의 구조, 용재, 시공상태, 설비상태, 층별·향별·위치별 효용성 등의 제반 가치형성요인을 종합참작하여 건물부분과 대지권을 일체로 한 「거래사례비교법」을 적용하였으며, 대상물건의 특성상 원가법과 수익환원법의 적용이 곤란하여 『감정평가에 관한 규칙』 제12조 제2항 단서규정에 의거 다른 감정평가방법에 의한 시산가액과의 비교·검토는 생략하였습니다.

나. 구분소유건물의 토지·건물 가격배분

· 구분소유건물은 「집합건물의 소유 및 관리에 관한 법률」 제20조의 규정에 따라 구분건물과 대지사용권이 일체성을 가지며, 일반적으로 이에 따라 분양 및 거래가 되므로 토지·건물의 구분평가는 곤란하나, 귀 요청에 의하여 평가대상 부동산의 평가가격을 토지가격과 건물가격으로 배분하여 감정평가명세표상에 부기하였으니 경매진행시 참고하시기 바랍니다.

감정평가액의 산출근거 및 결정의견

III. 구분건물감정평가액 산출근거

1. 비교사례 선정

가) 인근 지역의 실거래 사례

(출처 : 감정평가정보체계)

기호	소재지	해당층 /최고층	전유면적 (㎡)	사용승인일	거래가격(원) (전유면적당가) (원/㎡)	거래일자
가	신천동 326-21 부띠끄시티드라마 ***호	6층 /13층	36.96	2016.01.27	120,000,000 (@ 3,246,753/㎡)	2024.05.10
나	신천동 326-21 부띠끄시티드라마 ****호	13층 /13층	21.78	2016.01.27	65,000,000 (@ 2,984,389/㎡)	2023.09.20
다	신천동 326-21 부띠끄시티드라마 ***호	9층 /13층	25.08	2016.01.27	79,000,000 (@ 3,149,920/㎡)	2023.09.14
라	신천동 326-21 부띠끄시티드라마 ****호	13층 /13층	21.78	2016.01.27	70,000,000 (@ 3,213,957/㎡)	2023.02.03
마	신천동 326-21 부띠끄시티드라마 ***호	7층 /13층	29.535	2016.01.27	100,000,000 (@ 3,385,813/㎡)	2023.01.09
바	신천동 326-21 부띠끄시티드라마 ***호	7층 /13층	21.637	2016.01.27	72,000,000 (@ 3,327,633/㎡)	2022.08.31

나) 비교사례의 선정

상기 거래사례 중 대상물건과 위치, 규모, 용도, 층별 및 위치별 효용도 등에서 정상가격산정을 위한 비교가능성이 가장 높다고 판단되는 실거래 사례 중 사례(가)를 비교사례로 선정하였습니다.

감정평가액의 산출근거 및 결정의견

2. 사정보정

상기 사례는 인근지역의 유사건물 가격수준 등을 고려할 때 정상적인 거래사례로 판단되어 사정보정요인은 없습니다.(1.00)

3. 시점수정

가) 시점수정 자료의 선정

· 주거용 구분건물(아파트, 주거용 오피스텔, 연립주택, 다세대주택)은 한국부동산원 간행 「전국주택가격동향조사」의 월간동향중 주택유형에 따른 지역별/월별 매매가격지수 활용하되, 세분화 지역별 매매가격지수를 우선 적용하여 산정합니다.

나) 시점수정의 산정

(1) 대구광역시 / 오피스텔 매매가격지수 (2024.05.10 ~ 2025.01.08)

시점자료	(평가)기준시점 당시(a)	(거래)사례시점 당시(b)	시점수정치(c=a/b)
대구광역시 / 오피스텔 매매가격지수	95.42	98.90	0.96481 (3.519% 하락)

▶ 시점수정치계산

사례시점(2024.05.10.) : 2024년 04월 지수를 적용합니다.

기준시점(2025.01.08.) : 2025년 12월 지수를 적용하여야 하나 발표 이전이므로 2024년 11월 지수를 적용합니다.

▶ 매매가격지수 변동률 : $95.42 / 98.90 \approx 0.96481$

4. 지역요인 비교

사례물건과 대상물건은 인근지역 내에 위치하므로 지역요인 대등합니다.(1.000)

감정평가액의 산출근거 및 결정의견

5. 개별요인 비교(가치형성요인)

◎기호(1) vs 사례(가)

요인	항목(주거용)	사례	대상	격차율	비고
외부 요인	대중교통의 편의성	보통	보통	1.00	대등합니다.
	교육시설 등의 배치				
	도심지 및 상업·업무시설 등의 배치				
	차량이용의 편리성				
	공공시설 및 편익시설 등의 배치				
	자연환경(조망·풍치·경관 등)				
건물 요인	시공업체의 브랜드	보통	보통	1.00	대등합니다.
	단지 내 총 세대수 및 최고층수				
	건물의 구조 및 마감상태				
	경과연수에 따른 노후도				
	단지 내 면적구성(대형·중형·소형)				
	단지 내 통로구조(복도식/계단식) 등				
개별 요인	층별효용	6층/13층 보통	11층/13층 우세	1.05	본건은 사례대비 층별효용에서 우세합니다.
	향별효용				
	위치별효용(동별 및 라인별)				
	전유부분의 면적 및 대지권의 크기				
	내부평면방식(베이) / 관리상태				
	간선도로 및 철도 등에 의한 소음				
기타 요인	기타가치에 미치는 영향 (환가성, 안정성 등)	보통	보통	1.00	대등합니다.
외부요인 × 건물요인 × 개별요인 × 기타요인				1.050	

감정평가액의 산출근거 및 결정의견

6. 참고자료

가) 인근지역의 평가사례

(출처 : 한국감정평가사협회 감정평가정보센터)

기호	소재지	해당층 /최고층	전유면적 (㎡)	사용 승인일	평가금액(원)		기준시점	비고
					전유면적당가 (원/㎡)	기준시점		
a	신천동 326-21 부띠끄시티드라마 ***호	6층 /13층	25.0800	2016.01.27	74,000,000	2024.11.04	경매	
					(@ 2,950,558/㎡)			
b	신천동 326-21 부띠끄시티드라마 ***호	9층 /13층	25.0800	2016.01.27	75,000,000	2024.02.26	담보	
					(@ 2,990,431/㎡)			
c	신천동 326-21 부띠끄시티드라마 ***호	8층 /13층	27.577	2016.01.27	90,000,000	2022.11.29	경매	
					(@ 3,263,589/㎡)			

나) 인근지역의 유사 물건 가격수준

본건과 유사한 규모의 구분건물 가격수준은 층별·위치별·향별·인테리어 상태 등에 따라 차이가 있으나, 대체로 전유면적당 3,000,000원/㎡ ~ 3,300,000원/㎡ 내외인 것으로 조사되었습니다.

7. 시산가격 산출

대상 기호	비교사례		사정 보정 (b)	시점 수정 (c)	지역 요인 비교 (d)	개별 요인 비교 (e)	면적비교 (f=대상/사례)		시산가격(원) (전유면적당 단가) (g=axbxcxdxexf)
	기호	가격					대상	사례	
1	가	120,000,000	1.00	0.96481	1.00	1.050	36.9600	36.9600	121,566,060 (@3,289,125/㎡)

감정평가액의 산출근거 및 결정의견

IV. 감정평가액 결정

1. 감정평가액 결정의견

상기 시산가격은 대상물건의 층별·위치별 효용비율 및 제반 가격형성요인 등을 종합 검토하고, 인근 지역내 동종 유사 물건의 정상적인 가격수준, 호가 수준 등을 종합 참작하여 산정하였는 바, 그 금액의 합리성이 인정되므로 다음과 같이 감정평가액을 결정하였습니다.

2. 감정평가액 결정

기호	전용면적(㎡)	대지권비율 환산면적	감정평가액(원)	비고
1	36.9600	6.8228	122,000,000	-

※ 세부내역은 ‘감정평가명세표’를 참조하시기 바랍니다.

구분건물 감정평가명세표

일련 번호	소재지	지 번	지 목 및 용 도	용도지역 및 구 조	면 적 (㎡)		감정평가액	비 고		
					공 부	사 정				
1	1동의 건물의 대구광역시 동구 신천동 [도로명주소] 대구광역시 동구 동부로26길 16	표시 326-21 부띠끄 시티 드라마	업무시설 (오피스텔) 근린생활 시설	철근콘크리트구조 (철근)콘크리트 지붕 지상13층						
							지하4층	1,500.05		
							지하3층	1,497.13		
							지하2층	1,486.33		
							지하1층	1,486.33		
							근린생활 시설	1층	692.96	
							업무시설 (오피스텔)	2층	1,132.356	
							업무시설 (오피스텔)	3층	1,134.066	
							업무시설 (오피스텔)	4층	1,132.356	
							업무시설 (오피스텔)	5층	1,134.066	
		업무시설 (오피스텔)	6층	1,132.356						

구분건물 감정평가명세표

일련 번호	소재지	지 번	지 목 및 용 도	용도지역 및 구 조	면 적 (㎡)		감정평가액	비 고
					공 부	사 정		
			업무시설 (오피스텔)	7층	1,134.066			
			업무시설 (오피스텔)	8층	1,132.356			
			업무시설 (오피스텔)	9층	1,134.066			
			업무시설 (오피스텔)	10층	1,132.356			
			업무시설 (오피스텔)	11층	1,015.055			
			업무시설 (오피스텔)	12층	919.265			
			업무시설 (오피스텔)	13층	761.125			
	전유부분의	건물의	표시					
				11층 1103호 철근콘크리트구조	36.96	36.96	122,000,000	비준가액
	대지권의	목적인	토지의	표시				
	토지의	표시						
	1. 대구광역시 동구 신천동	326-21	대		1,746.7			
	대지권의	종류 :		1. 소유권				
	대지권의	비율 :		1.	6.8228	6.8228		
					----- 1,746.7			
						토지 · 건물	배분내역	

구분건물 감정평가명세표

일련 번호	소재지	지 번	지 목 및 용 도	용도지역 및 구 조	면 적 (㎡)		감정평가액	비 고
					공 부	사 정		
						토 지 : 건 물 :	34,160,000 87,840,000	
	합 계						₩122,000,000.-	
			이	하	여	백		

구분건물 감정평가요항표

- (1) 위치 및 주위환경 (2) 교통상황 (3) 건물의 구조 (4) 이용상태
- (5) 설비내역 (6) 토지의 형상 및 이용상태 (7) 인접 도로상태 등
- (8) 토지이용계획 및 제한상태 (9) 공부와의 차이 (10) 기타참고사항(임대관계 및 기타)

(1) 위치 및 주위환경

본건은 대구광역시 동구 신천동 소재 '동대구역복합환승센터' 남측 인근에 위치하며, 주변 일대는 성숙중인 상가지대로서 각종 근린생활시설, 오피스텔 및 숙박시설 등으로 형성되어 있습니다.

(2) 교통상황

본건까지 차량 출입 가능하며, 인근 간선도로 및 대중 교통수단과의 접근성 등을 고려할 때 제반 교통사정은 보통입니다.

(3) 건물의 구조

철근콘크리트구조 (철근)콘크리트지붕 지하4층, 지상 13층 건 중 제11층 제1103호로서,
외벽 : 복합판넬 및 대리석 붙임 마감 등,
내벽 : 벽지 및 타일 등 마감,
바닥 : 강화마루 및 타일 등 마감,
창호 : 새시조 창호입니다.

(4) 이용상태

오피스텔로 이용중입니다.

(5) 설비내역

위생 및 급배수설비, 승강기설비, 도시가스보일러에 의한 난방설비, 소화전설비 등 되어 있습니다.

구분건물 감정평가요항표

- | | | | |
|-------------------|-------------------|------------------------|----------|
| (1) 위치 및 주위환경 | (2) 교통상황 | (3) 건물의 구조 | (4) 이용상태 |
| (5) 설비내역 | (6) 토지의 형상 및 이용상태 | (7) 인접 도로상태 등 | |
| (8) 토지이용계획 및 제한상태 | (9) 공부와의 차이 | (10) 기타참고사항(임대관계 및 기타) | |

(6) 토지의 형상 및 이용상태

부정형의 토지로서 '업무시설 및 근린생활시설' 건부지로 이용중입니다.

(7) 인접 도로상태등

동측으로 노폭 약 15미터 및 서측으로 노폭 약 6미터의 포장도로와 각각 접하고 있습니다.

(8) 토지이용계획 및 제한상태

중심상업지역 , 방화지구 , 종로2류(폭 15m~20m)(집산도로)(저축),
가축사육제한구역<가축분뇨의 관리 및 이용에 관한 법률>, 비행안전제6구역(전술)<군사기지
및 군사시설 보호법>, 중점경관관리구역(2018-04-10)입니다.

(9) 공부와의 차이

없습니다.

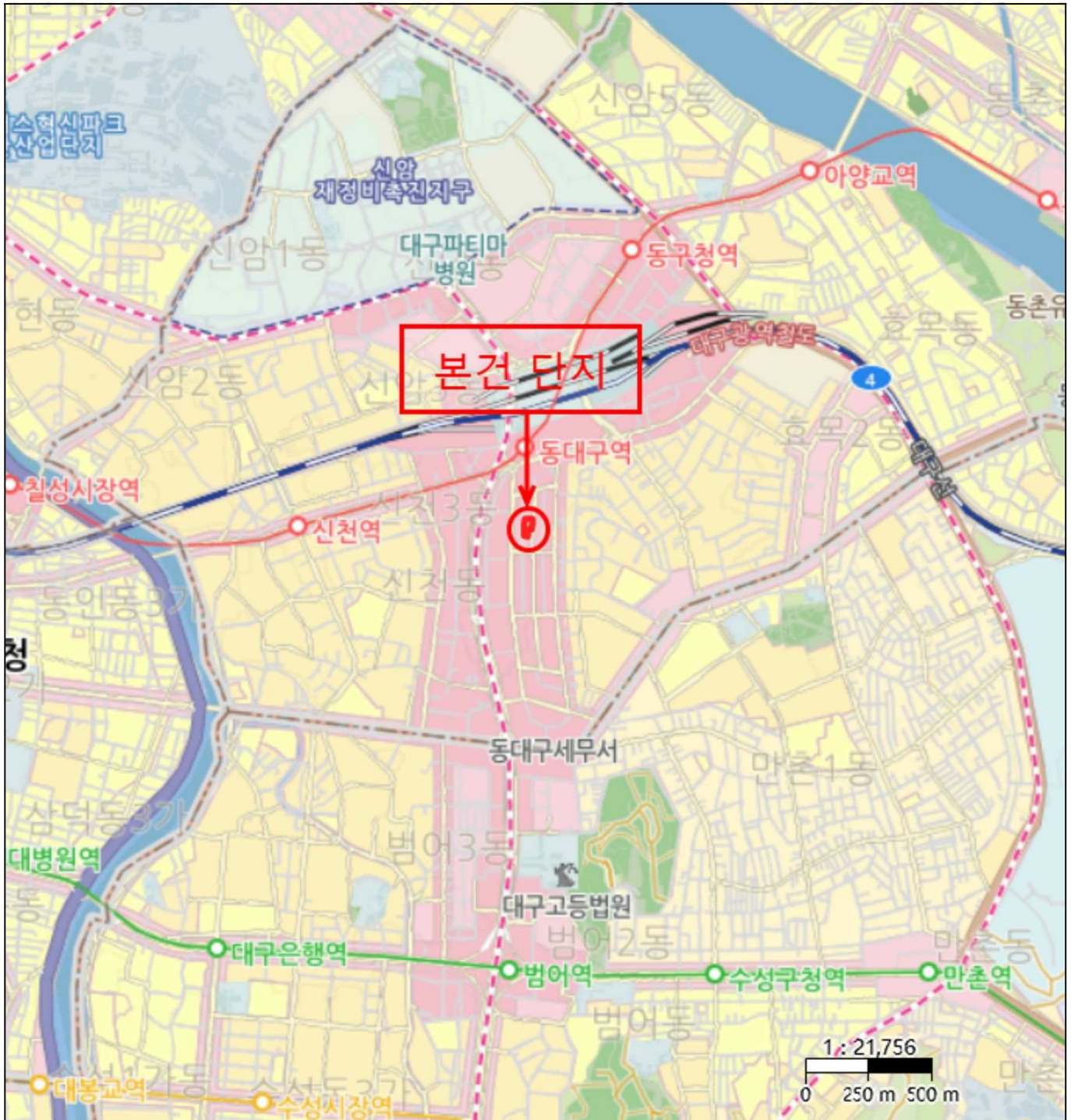
(10) 기타참고사항(임대관계 및 기타)

임대관계 미상이며, 기타사항 없습니다.

광역 위치도



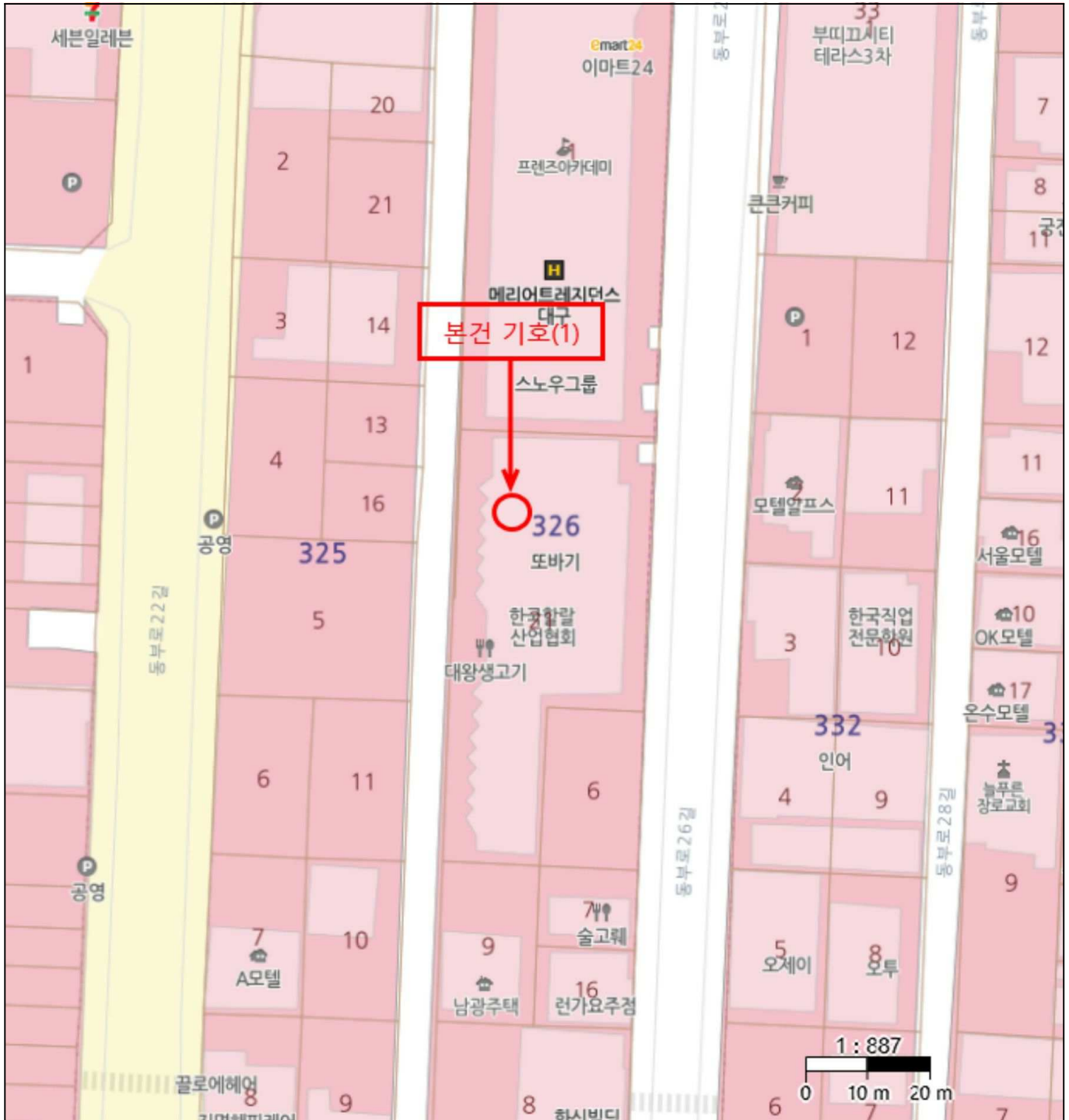
소재지	대구광역시 동구 신천동 326-21 부띠끄시티드라마 11층 1103호
-----	--



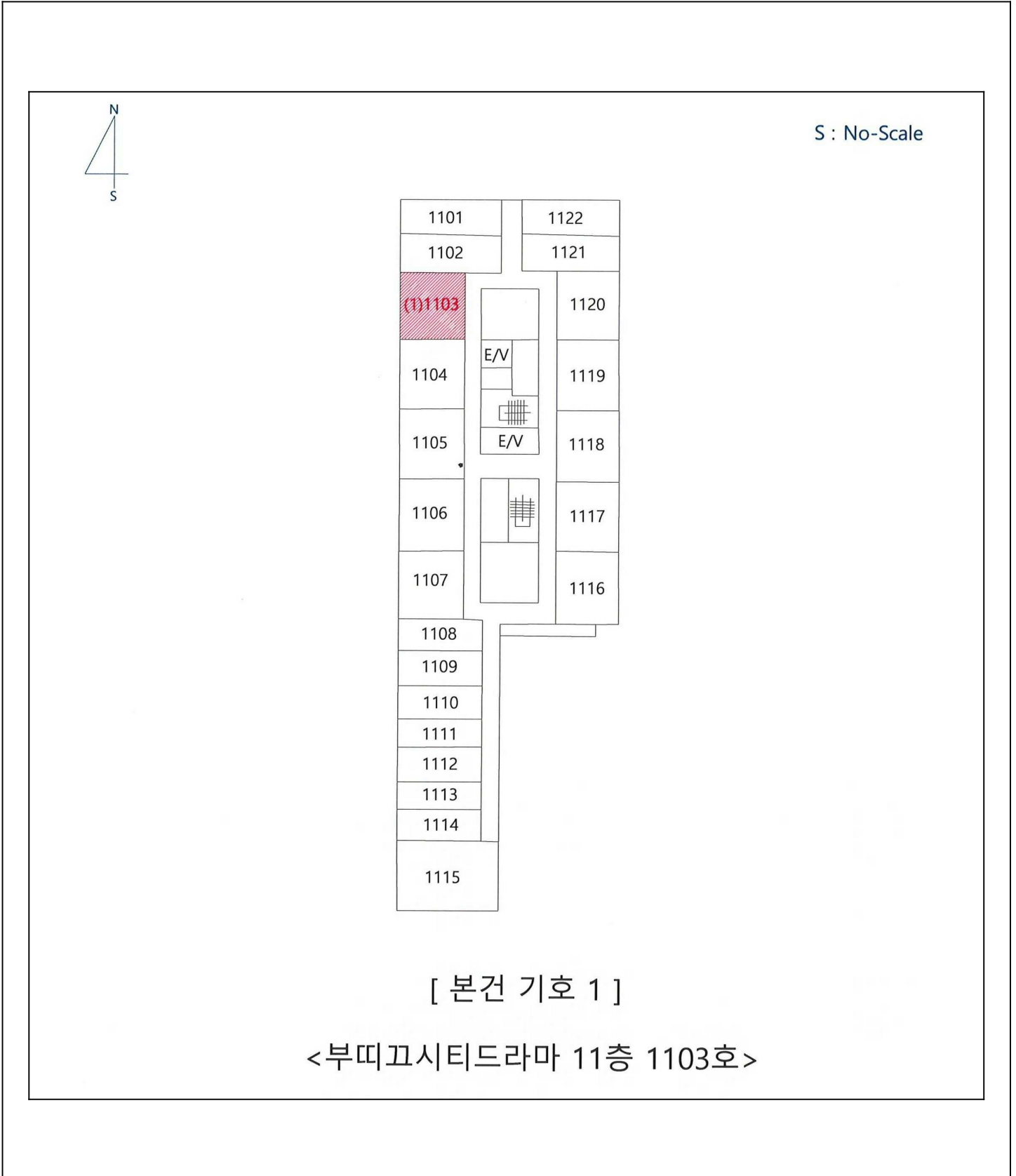
위치도



소재지 대구광역시 동구 신천동 326-21 부띠끄시티드라마 11층 1103호



호 별 배치도



[본건 기호 1]

<부띠끄시티드라마 11층 1103호>



1



(1)