

감정평가서

건명	하재순 소유물건 (2025타경582)
의뢰인	창원지방법원 진주지원 사법보좌관 홍덕의
감정서 번호	H2503-104

이 감정평가서는 감정평가 의뢰목적 외의 목적에 사용하거나 타인(의뢰인 제출처가 아닌 자)이 사용할 수 없을 뿐 아니라 복사, 개작(改作), 전재(轉載)할 수 없으며 이로 인한 결과에 대하여 감정평가업자는 책임을 지지 않습니다.

한봉수감정평가사사무소



(토지및건물)감정평가표

본인은 감정평가에 관한 법규를 준수하고 감정평가이론에 따라 성실하고 공정하게 이 감정평가서를 작성하였기에 서명 날인합니다.

감정평가사

한봉수

한봉수




감정평가액	일십이억칠천칠백일십이만이천오백육십원정 (₩1,277,122,560.-)			
의뢰인	창원지방법원 진주지원 사법보좌관 홍덕의	감정평가목적	법원경매	
제출처	창원지방법원 진주지원 경매3계	기준가치	시장가치	
소유자 (대상업체명)	하재순 (2025타경582)	감정평가조건	-	
목록표시 근거 기타 참고사항	귀 제시목록	기준시점	조사기간	작성일
	-	2025.03.25	2025.03.25	2025.03.25

감정평가내용	공부(公簿)(의뢰)		사정		감정평가액	
	종류	면적(m ²) 또는 수량	종류	면적(m ²) 또는 수량	단가	금액
토지		290.80	토지	290.80	-	569,968,000
건물		765.73	건물	721.38	-	704,554,560
제시외건물		(32)	제시외건물	32	-	2,600,000
합계						₩1,277,122,560

감정평가액의 산출근거 및 결정의견

" 별 지 참 조 "

토지건물 감정평가명세서

일련 번호	소재지	지번	지 목 및 용 도	용도지역 및 구 조	면 적 (㎡)		단 가	금 액	비 고
					공 부	사 정			
1	경상남도 진주시 평거동	138-13	대	일반상업지역	290.8	290.8	1,960,000	569,968,000	
2	상 동 [도로명주소] 경상남도 진주시 순환로 559번길 10-6	138-13 위 지상	숙박시설및 단독주택	철근콘크리트 슬래브지붕 5층	94.35	672.24	1,020,000	685,684,800	1,500,000 x 34/50 관찰감가 현'숙박시설, 1층실측면적 약 50㎡
				1층					
				2층					
				3층					
				4층					
				5층					
			지하	49.14	49.14	384,000	18,869,760	800,000 x 24/50	
ㄱ	(제시외건물) 상 동	138-13 위 지상	세탁실 등	경량철골조 판넬지붕 단층	(17)	17	100,000	1,700,000	200,000 x 15/30 관찰감가 건물옥상소재
ㄴ	상 동	138-13 위 지상	주차장일부	경량철골조 폴리카보 네이트지붕 단층	(15)	15	60,000	900,000	120,000 x 15/30 관찰감가
	합 계			이	하	여	백	₩1,277,122,560	

감정평가액의 산출근거 및 결정의견

I. 감정평가 개요

1. 감정평가의 목적

본건은 경상남도 진주시 평거동에 소재하는 토지 및 건물로 창원지방법원 진주지원에서 의뢰한 경매목적의 감정평가임.

2. 감정평가의 기준 및 기준가치

본건은 「감정평가 및 감정평가사에 관한 법률」 및 「감정평가에 관한 규칙」 등 관계 법령의 규정 및 제반 감정평가이론에 근거하여 작성하였으며, 「감정평가에 관한 규칙」 제5조 제1항의 “시장가치”를 기준으로 하되, 감정평가목적에 고려하여 감정평가액을 결정하였음.

3. 기준시점

「감정평가에 관한 규칙」 제9조 제2항에 따라 대상물건의 가격조사를 완료한 날짜인 2025년 03월 25일임.

4. 실지조사 실시기간

본건의 실지조사는 2025년 03월 25일에 실시하였으며 실지조사시 공부, 이용상황 및 본건의 가치에 영향을 미치는 제반사항을 조사하였음.

5. 감정평가의 조건

.

감정평가액의 산출근거 및 결정의견

6. 기타참고사항

- 본건 토지의 명확한 경계확인에는 지적측량이 요구되는 바 참고하시기 바람.
- 본건 토지 위 지상에는 별첨 건물개황도 및 사진용지와 같이 제시외 건물이 소재하며 종물 및 부합물성질의 미등기 및 미등재 건물로 개략적인 실측에 의거 면적사정하여 감정평가하였음. 경매진행시 소유권 및 경매대상여부를 확인하시기바람.
- 본건 건물은 공부상 이용상황은 숙박시설 및 단독주택이나 현재 숙박시설로 이용중임.
- 본건 건물은 2013년에 리모델링을 한 것으로 조사됨.
- 본건 건물 1층은 공부상면적(94.35㎡)와 실측면적(약 50㎡)이 상이하며, 2013년 리모델링시 일부 철거하여 주차장으로 이용중인 것으로 탐문조사 됨. 감정평가목적에 고려하여 실측면적으로 면적사정하여 감정평가하였으니 참고하시기 바람.
- 본건 건물의 옥상에 위치하는 계단실 및 옥탑은 본건 건물에 포함평가하였음.

감정평가액의 산출근거 및 결정의견

II. 대상물건의 개요

1. 대상 토지 개요

기호	소재지	지목	면적(m ²)	용도지역	이용상황	형상지세
1	경상남도 진주시 평거동 138-13	대	290.8	일반상업	상업용	세장형 평지

2. 대상 건물 개요

기호	소재지	구조	규모	이용상황	면적(m ²)	사용승인일
2	경상남도 진주시 평거동 138-13	철근콘크리트 슬래브지붕	지하층, 5층	숙박시설	721.38	1998.10.14

감정평가액의 산출근거 및 결정의견

III. 감정평가방법의 적용

1. 감정평가의 방법

감정평가의 방법은 본건의 재조달원가에 감가수정을 하여 본건의 가액을 산정하는 원가법, 본건과 가치형성요인이 같거나 비슷한 물건의 거래사례와 비교하여 본건의 현황에 맞게 사정보정, 시점수정, 가치형성요인 비교 등의 과정을 거쳐 본건의 가액을 산정하는 거래사례비교법, 「감정평가 및 감정평가사에 관한 법률」 제3조 1항 및 「감정평가에 관한 규칙」 제14조 제1항에 따라 감정평가의 대상이 된 토지와 가치형성요인이 같거나 비슷하여 유사한 이용가치를 지닌다고 인정되는 표준지의 공시지가를 기준으로 대상 토지의 현황에 맞게 시점수정, 지역요인 및 개별요인 비교, 그 밖의 요인의 보정을 거쳐 대상토지의 가액을 산정하는 공시지가기준법, 본건이 장래 산출할 것으로 기대되는 순수익이나 미래의 현금흐름을 환원하거나 할인하여 본건의 가액을 산정하는 수익환원법 등이 있음.

2. 감정평가방법의 결정

(1) 토지의 평가

토지는 「감정평가 및 감정평가사에 관한 법률」 제3조 1항 및 「감정평가에 관한 규칙」 제14조 제1항에 의거 공시지가기준법으로 평가하되, 「감정평가에 관한 규칙」 제12조 제1항 및 제2항에 따라 거래사례 비교법에 의한 시산가액으로 그 합리성을 비교·검토하였음.

(2) 건물의 평가

건물은 「감정평가에 관한 규칙」 제15조에 의거 구조, 사용자재, 시공상태, 마감재의 상태, 부대설비, 용도, 현상 및 관리상태 등을 종합 참작하여 원가법으로 평가하였으며, 「감정평가에 관한 규칙」 제12조 제2항 단서에 따라 대상 물건의 특성 등으로 인해 원가법 외의 다른 평가방법을 적용하는 것이 곤란하여 주된 방법 외 다른 방법에 의한 시산가액 비교·검토는 생략하였음.

감정평가액의 산출근거 및 결정의견

IV. 토지 감정평가액 산출과정

1. 공시지가기준법에 의한 산출과정

(1) 비교표준지 선정

「감정평가에 관한 규칙」 제14조 제2항 제1호에 따라 인근지역에 있는 표준지 중에서 대상 토지와 용도지역·이용상황·주변환경 등이 같거나 비슷하여 비교가능성이 있는 아래의 표준지를 선정함.

기호	소재지	면적(㎡)	지목	이용상황	용도지역	도로교통	형상/지세	공시지가(원/㎡)
A	평거동 138-13	290.8	대	상업용	일반상업	소로한면	세장형 평지	1,063,000

※ 표준지공시지가의 공시기준일은 2025년 01월 01일임.

(2) 시점수정

「감정평가에 관한 규칙」 제14조 제2항 제2호 및 「부동산 거래신고 등에 관한 법률」 제19조에 따라 국토교통부장관이 월별로 조사·발표한 지가변동률로서 비교표준지가 있는 시·군·구의 같은 용도지역의 지가변동률을 적용함.

표준지	비고
A	경상남도 진주시 (25.01.01~25.03.25) (상업) 2025.01.01 ~ 2025.02.28 : 0.023 2025.02.01 ~ 2025.02.28 : 0.013 $(1 + 0.00023) * (1 + 0.00013 * 25/28)$ ≈ 1.00035

※ 기준시점이 속한 기간의 지가변동률이 미고시 상태인 바, 최근 발표된 지가변동률을 기준으로 일수 안분하여 연장 적용함.

(3) 지역요인 비교

지역요인 결정에 관한 의견	지역요인 비교치
본건과 비교표준지는 같은 토지이므로 요인비교치는 대등함.	1.000

감정평가액의 산출근거 및 결정의견

(4) 개별요인 비교

■ 상업지대

조건	항목	세항목
가로조건	가로의 구조 및 상태	폭, 보도
		포장
		계통 및 연속성
접근조건	상업지역중심 및 공공시설의 접근성	상업지역 중심의 접근성
		공공시설의 접근성 (관공서 등)
	교통의 편의성	인근 교통시설과의 거리 및 접근성
		주차시설의 양부
환경조건	고객의 유동성	고객의 유동성 및 적합성
	인근환경	인근토지의 이용상황
		인근토지의 이용상황과의 적합성
	자연환경	지반, 지질 등
획지조건	규모, 형상 등	면적
		접면 너비 및 깊이
		형상
	방위, 고저 등	방 위
		고 저 (경사지 등)
	접면도로 상태	각지, 2면획지, 3면획지 등
	토지이용상황	토지이용상황에 따른 수익의 차이
토양오염	토양오염 상태 및 정화비용 등	
행정적 조건	행정상의 규제정도	용도지역, 지구, 구역 등
		용적제한
		고도제한
		기타규제 (입체이용제한 등)
기타조건	기타	장래의 동향
		기타

■ 개별요인 비교

기호	표준지	가로	접근	환경 (자연)	획지	행정적	기타	개별요인 비교치
1	A	1.00	1.00	1.00	1.00	1.00	1.00	1.000

본건과 비교표준지는 같은 토지이므로 요인비교치는 대등함.

감정평가액의 산출근거 및 결정의견

(5) 그 밖의 요인 보정

가. 그 밖의 요인 보정의 필요성

「감정평가에 관한 규칙」 제14조 제2항 제5호와 국토교통부 유권해석(건설부토정 30241-36538, 1991.12. 28) 및 대법원판례(98두6067, 92누16300 등) 등의 취지에 따라 대상토지의 인근지역 또는 동일수급권내 유사지역의 가치형성요인이 유사한 정상적인 거래사례 또는 평가사례 등을 고려하여 인근 지역의 지가수준 및 지가균형 등을 적정하게 반영하기 위하여 그 밖의 요인의 보정이 필요함.

나. 가격조사자료

(가) 인근 평가사례

기호	소재지	용도지역	지 목	기준시점	평가목적	토지단가 (원/㎡)
(1)	평거동 ***_**	일반상업	대	2024.08.26	담보	2,180,000
(2)	평거동 ***_**	일반상업	대	2023.06.08	담보	1,980,000
(3)	평거동 ***_*	일반상업	대	2024.12.02	경매	2,060,000

(출처: 한국감정평가사협회)

(나) 인근 거래사례

기호	소재지	용도지역	지 목	거래시점	토지단가(원/㎡)
#1	평거동 ***_*	일반상업	대	2021.06.07	3,430,036
#2	평거동 ***	일반상업	대	2020.05.26	3,629,968

(출처: 등기사항전부증명서 등)

감정평가액의 산출근거 및 결정의견

다. 그 밖의 요인 보정치 산출

(가) 개요 및 산식

비교표준지와 용도지역 · 이용상황 · 주변환경 등이 유사한 비교사례를 선정하여 아래의 산식에 의하여 그 밖의 요인 보정치를 산출함.

$$\text{그 밖의 요인 보정치} = \frac{\text{비교사례기준 표준지가격 (사례단가 x 시점수정 x 지역요인 x 개별요인)}}{\text{기준시점 현재 표준지가격 (표준지공시지가 x 시점수정)}}$$

(나) 비교사례 선정

상기 평가사례 및 거래사례 중에서 인근지역의 지가수준 및 지가균형 등을 적정하게 반영하고 용도지역·이용상황 등이 유사하며 비교가능성이 높다고 판단되는 사례를 그 밖의 요인 보정치 산정을 위한 비교사례로 선정함.

(다) 그밖의 요인 보정치 산정

① 비교표준지 A / 사례 기호 (1)

구분	단 가	시점수정	지역요인	개별요인	산출단가	격차율	보정치 결정
사례기준 표준지가격	2,180,000	1.00065	1.000	0.900	1,963,275	1.846	1.84
기준시점 표준지가격	1,063,000	1.00035	—	—	1,063,372		
시점수정	경상남도 진주시 상업지역 2024.08.26 ~ 2025.03.25						
지역요인	비교표준지는 사례와 인근지역에 위치하고 있어 지역요인은 동일함.						
개별요인	가로조건	접근조건	자연(환경)조건	획지조건	행정적조건	기타조건	격차율
	1.00	1.00	1.00	0.90	1.00	1.00	0.900
비교표준지는 사례대비 획지조건(접면도로상태)에서 열세함.							

(6) 공시지가기준법에 의해 산출된 시산가액

기호	비교표준지		시점수정	지역요인	개별요인	그 밖의 요인	산출단가 (원/m ²)	시산가액 (원/m ²)
	기호	공시지가 (원/m ²)						
1	A	1,063,000	1.00035	1.000	1.000	1.84	1,956,605	1,960,000

감정평가액의 산출근거 및 결정의견

2. 거래사례비교법에 의한 산출과정

(1) 비교거래사례 선정

본건의 인근지역에 위치하며, 가치형성요인이 유사하여 비교가능성이 높은 **거래사례#1**을 비교거래사례로 선정함.

(2) 사정보정

사정보정에 관한 의견	사정보정치
매도자와 매수자 사이의 정상적인 거래사례로 보임.	1.000

(3) 시점수정

「감정평가에 관한 규칙」 제14조 제2항 제2호 및 「부동산 거래신고 등에 관한 법률」 제19조에 따라 국토교통부장관이 월별로 조사·발표한 지가변동률로서 비교거래사례가 있는 시·군·구의 같은 용도지역의 지가변동률을 적용함.

거래사례	비 고
#1	경상남도 진주시 (21.06.07~25.03.25) (상업) 2021.06.01 ~ 2021.06.30 : 0.193 2021.07.01 ~ 2021.07.31 : 0.157 2021.08.01 ~ 2021.08.31 : 0.150 2021.09.01 ~ 2021.09.30 : 0.117 2021.10.01 ~ 2021.10.31 : 0.156 2021.11.01 ~ 2021.11.30 : 0.185 2021.12.01 ~ 2021.12.31 : 0.255 2022.01.01 ~ 2022.12.31 : 1.828 2023.01.01 ~ 2023.12.31 : -0.077 2024.01.01 ~ 2024.12.31 : 0.133 2025.01.01 ~ 2025.02.28 : 0.023 2025.02.01 ~ 2025.02.28 : 0.013 $(1 + 0.00193 * 24/30) * (1 + 0.00157) * (1 + 0.00150) * (1 + 0.00117) * (1 + 0.00156) * (1 + 0.00185) * (1 + 0.00255) * (1 + 0.01828) * (1 - 0.00077) * (1 + 0.00133) * (1 + 0.00023) * (1 + 0.00013 * 25/28)$ ≈ 1.03123

※ 기준시점이 속한 기간의 지가변동률이 미고시 상태인 바, 최근 발표된 지가변동률을 기준으로 일수 안분하여 연장 적용함.

감정평가액의 산출근거 및 결정의견

(4) 지역요인 비교

지역요인 결정에 관한 의견	지역요인 비교치
본건은 비교거래사례의 인근지역에 위치하고 있어 지역요인은 동일함.	1.000

(5) 개별요인 비교

■ 개별요인 비교

기호	사례	가로	접근	환경 (자연)	획지	행정적	기타	개별요인 비교치
1	#1	0.85	0.85	0.80	1.00	1.00	1.00	0.578

본건은 비교거래사례대비 가로조건(가로의 폭 등) 및 접근조건(상업지역 중심의 접근성), 환경조건(고객의 유동성 등)에서 열세함.

(6) 거래사례비교법에 의해 산출된 시산가액

기호	거래사례		사정 보정	시점 수정	지역 요인	개별 요인	산출단가 (원/m ²)	시산가액 (원/m ²)
	기호	토지단가 (원/m ²)						
1	#1	3,430,036	1.000	1.03123	1.000	0.578	2,044,476	2,040,000

감정평가액의 산출근거 및 결정의견

3. 시산가액 검토 및 토지 평가단가의 결정

(1) 토지 시산가액 검토

기호	공시지가기준법에 의한 시산가액(원/㎡)	거래사례비교법에 의한 시산가액(원/㎡)	비고
1	1,960,000	2,040,000	-

(2) 토지 평가단가의 결정 및 결정의견

「감정평가에 관한 규칙」 제12조 제1항 및 제2항에 의거 공시지가기준법에 의한 시산가액이 거래사례비교법에 의한 시산가액과 비교하여 그 객관성, 합리성이 인정되는바 「감정평가 및 감정평가사에 관한 법률」 제3조 1항 및 「감정평가에 관한 규칙」 제14조 제1항에 따라 공시지가기준법에 의한 시산가액(단가)으로 평가단가를 결정함.

4. 토지 감정평가액 결정

기호	적용단가(원/㎡)	면적(㎡)	감정평가액(원)	비고
1	1,960,000	290.8	569,968,000	-

감정평가액의 산출근거 및 결정의견

V. 건물 감정평가액 산출과정

1. 재조달원가 및 내용연수 결정

(1) 표준단가 검토

분류번호	용도	구조	급수	표준단가 (원/㎡)	내용연수
07-01-05-09	여관	철근콘크리트조/평지붕	3	1,536,000	50 (45~55)

※ 건축물 재조달원가 자료집 (한국부동산연구원)

(2) 재조달원가 및 내용연수 결정

기호	구조	이용상황	재조달원가 (원/㎡)	내용 연수	비고
2	철근콘크리트 슬래브지붕	숙박시설	1,500,000	50	1~5층
		보일러실 등	800,000	50	지하층

※ 상기 기준단가는 '건축물 재조달원가 자료집'을 참조하되 본건물의 신축년도, 건축자재, 동 유사 규모 및 용도의 신축가격, 관리상태, 부대설비 등을 고려하여 재조달원가 및 내용연수를 결정하였음.

감정평가액의 산출근거 및 결정의견

2. 감가수정 및 적용단가 결정

기호	재조달원가 (원/㎡)	내용 년수	실제경과 년수	유효경과 년수	잔존 년수	잔가율	적용단가 (원/㎡)
2	1,500,000	50	26	16*	34	34/50	1,020,000
	800,000	50	26	26	24	24/50	384,000

*상기 잔존년수는 리모델링 및 관리상태 등을 종합적으로 감안하여 관찰감가를 적용하였음.

3. 건물 감정평가액 결정

기호	구조	이용상황	면적(㎡)	적용단가 (원/㎡)	감정평가액(원)	비고
2	철근콘크리트 슬래브지붕	숙박시설	672.24	1,020,000	685,684,800	1~5층
		보일러실 등	49.14	384,000	18,869,760	지하층
합계	-	-	721.38	-	704,554,560	-

감정평가액의 산출근거 및 결정의견

VI. 감정평가액 결정에 관한 의견

1. 감정평가액의 결정

상기의 평가사례 및 거래사례 등의 가격자료 등을 종합적으로 검토할 때, 공시지가기준법에 의한 토지가액과 원가법에 의한 건물가액을 합산한 금액의 합리성이 인정되므로 아래의 금액을 본건의 감정평가액으로 결정함.

구분	감정평가액(원)
토 지	569,968,000
건 물	704,554,560
제시외건물	2,600,000
합 계	₩1,277,122,560 

2. 기타 참고사항

토지감정평가요항표

- | | | |
|---------------|------------------------|----------------|
| (1) 위치 및 주위환경 | (2) 교통상황 | (3) 형태 및 이용상태 |
| (4) 인접 도로상태 | (5) 토지이용계획 및 제한상태 | (6) 제시목록 외의 물건 |
| (7) 공부와의 차이 | (8) 기타 참고사항(임대관계 및 기타) | |

(1) 위치 및 주위환경

경상남도 진주시 평거동에 위치하며 주위는 상업지대 등으로 형성되어 있음.

(2) 교통상황

대상물건이 소재하는 지역내의 대중교통 등의 교통상황은 보통시 됨.

(3) 형태 및 이용상태

평지내 세장형의 토지로 상업용(숙박시설) 건부지로 이용중임.

(4) 인접 도로상태

본건 토지의 서측으로 소로2류가 소재함.

(5) 토지이용계획 및 제한상태

일반상업지역, 지구단위계획구역(일단의주택지조성사업지구(평거3)), 소로2류(폭 8m~10m)(접합), 가축사육 제한구역(모든축종 제한)(가축분뇨의 관리 및 이용에 관한 법률),역사문화환경보존지역(문화 유산의 보존 및 활용에 관한 법률)

(6) 제시목록 외의 물건

-.

(7) 공부와의 차이

-.

(8) 기타참고사항(임대관계 및 기타)

1)임대관계: 미상임.

2)기타: 감정평가액의 산출근거 및 결정의견을 참조하시기 바람.

건물감정평가요항표

- | | | |
|--------------|-------------|------------------------|
| (1) 건물의 구조 | (2) 이용상태 | (3) 설비내역 |
| (4) 부합물 및 중물 | (5) 공부와의 차이 | (6) 기타 참고사항(임대관계 및 기타) |

(1) 건물의 구조

철근콘크리트슬래브지붕 지하1층, 지상5층 건물로
외 벽: 치장 돌무늬 마감 등,
내 벽: 벽지 및 인테리어 마감 등,
바 닥: 타일 마감 등,
창 호: 새시창호 등 구조임.

(2) 이용상태

1~5층: 숙박시설로 이용중임.
지하층: 보일러실 등으로 이용중임.

(3) 설비내역

위생 및 급배수설비, 승강기설비, 전기온수보일러설비, 전기판넬난방설비 등을 갖추고 있음.

(4) 부합물 및 중물

건물개항도 및 사진용지를 참조하시기 바람.

(5) 공부와의 차이

-본건 건물 1층은 공부상면적(94.35㎡)와 실측면적(약 50㎡)이 상이하며, 2013년 리모델링시 일부 철거하여 주차장으로 이용중인 것으로 탐문조사 됨. 감정평가목적용 고려하여 실측면적으로 면적사정하여 감정평가하였으니 참고하시기 바람.

-공부상 이용상황은 숙박시설 및 단독주택이나 현재 숙박시설로 이용중임.

(6) 기타참고사항(임대관계 및 기타)

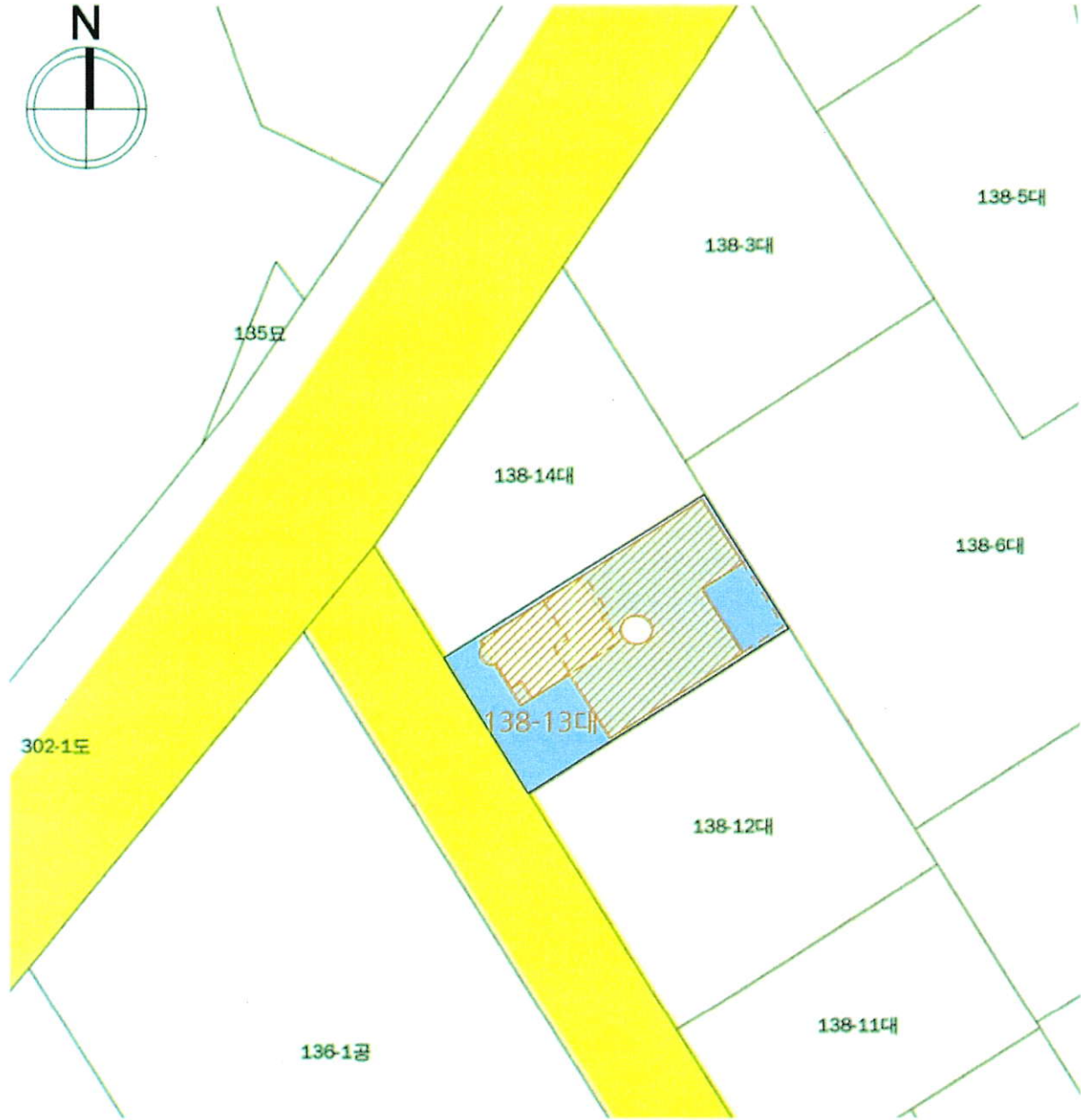
- 1)임대관계: 미상임.
- 2)기타: -.

위 치 도







소재지 경상남도 진주시 평거동 138-13




지 적 개 황 도



• 본 개황도는 현장조사에 의거 개략적으로 도시한 '참고용'으로 실제와 차이가 있을 수 있음.

 도로	 평가건물1층	 평가건물3층이상	 제외외건물
 평가대상토지	 평가건물2층		

건물개황도



<평가건물>

기호 2: 철근콘크리트슬래브지붕 지하층, 5층 숙박시설 721.38㎡

<제시외건물>

기호 ㄱ: 경량철골조 판넬지붕 단층 세탁실 등 약17㎡

기호 ㄴ: 경량철골조 폴리카보네이트지붕 단층 주차장일부 약15㎡

* 본 개황도는 현장조사에 의거 개략적으로 도시한 '참고용'임.

사 진 용 지



본건 토지 및 건물 사진



본건 토지 및 건물 사진

사 진 용 지



본건 건물 1층 사진



본건 건물 1층 사진

사 진 용 지



본건 건물 2층 사진



본건 건물 3층 사진

사 진 용 지



본건 건물 4층 사진




본건 건물 5층 사진

사 진 용 지



본건 건물 객실 사진



본건 건물 지하층 사진

사 진 용 지



제시외건물 ㄱ 사진



제시외건물 ㄴ 사진