

감정평가서 Appraisal Report

평가의뢰인	대구지방법원 서부지원 사법보좌관 최 상 옥
건명	채무자 강수진의 파산관재인 곽정호 소유물건
문서번호	2025타경 32013
감정평가서번호	미래새한 2511-71-11007호

이 감정평가서는 감정평가 의뢰목적 외의 목적에 사용하거나 타인(의뢰인 또는 담보감정평가 시 확인은행이 아닌 자)이 사용할 수 없을 뿐 아니라 복사, 개작(改作), 전재(全載)할 수 없으며 이로 인한 결과에 대하여 감정평가법인등은 책임을 지지 않습니다.



미래새한감정평가법인 대구경북지사

Mirae & Saehan Appraisal Co.,LTD

TEL : (053)741-9757 FAX : (053)741-9754

(구분건물)감정평가표

이 감정평가서는 감정평가에 관한 법규를 준수하고 감정평가이론에 따라 성실하고 공정하게 작성하였기에 서명
날인합니다.

감정평가사
김 장 우

김 장 우 (인)

(주)미래새한감정평가법인 대구경북지사
대표자 민 세 식

(인)

감정평가액	삼억일천사백만원정 (₩314,000,000.-)
-------	----------------------------

의 의 인	대구지방법원 서부지원 사법보좌관 최 상 옥	감정평가 목적	경매	
채 무 자	-	제 출 처	경매6계	
소 유 자 (대상업체명)	채무자 강수진의 파산관재인 곽정호 (2025타경 32013)	기 준 가 치	시장가치	
목록 표시 근거	귀 제시목록	감정평가 조건	-	
		기 준 시 점	조 사 기 간	작 성 일
		2025-11-27	2025-11-26~ 2025-11-27	2025-11-28

감 정 평 가 내 용	공 부 (의 회)		사 정		감 정 평 가 액	
	종 류	면적(㎡) 또는 수량	종 류	면적(㎡) 또는 수량	단 가	금 액
	구분건물	1개호	구분건물	1개호	-	314,000,000
			이 하	여 백		
	합 계					₩314,000,000.-

심사 확인	본인은 이 감정평가서에 제시된 자료를 기준으로 성실하고 공정하게 심사한 결과 이 감정평가 내용이 타당하다고 인정하므로 이에 서명날인 합니다. 심 사 자 감 정 평 가 사	주 익 규 (인)
----------	--	-----------

구분건물 감정평가 명세표

일련 번호	소재지	지 번	지 목 및 용 도	용도지역 및 구 조	면 적 (㎡)		감 정 평 가 액	비 고		
					공 부	사 정				
1.	1동의 건물의 표시 대구광역시 달서구 신당동 [도로명주소] 대구광역시 달서구 달서대로 559	1320-2 이앤씨이 노비즈타워	공장	철근콘크리트구조 평슬라브지붕 13층						
가	전유부분의 건물의 표시 대지권의 목적인 토지의 표시	1320-2	대	(내) 2층 210호 철근콘크리트구조	지하2층	5786.87				
					지하1층	5804.33				
				1층	1883.28					
				2층	1664.37					
				3층 ~ 13층	각 1757.39					
					125.58	125.58	314,000,000	비준가액		
1.	토지의 표시: 대구광역시 달서구 신당동	1320-2	대	일반공업지역	6,405					
		대지권의	종류 :	1. 소유권						

구분건물 감정평가 명세표

페이지:2

일련 번호	소재지	지 번	지 목 및 용 도	용도지역 및 구 조	면 적 (㎡)		감 정 평 가 액	비 고
					공 부	사 정		
		대지권의	비율 :	1.	42.31 6,405x----	42.31		
	합 계						₩314,000,000.-	
			이	하	여	백		

감정평가액의 산출근거 및 결정 의견

I 감정평가 개요

1. 감정평가 목적

대상물건은 대구광역시 달서구 신당동 소재 '대구지하철 2호선 계명대역' 남서측 인근에 위치하는 이앤씨이노비즈타워 제2층 제210호 구분건물로서, 경매6계에서 의뢰된 경매 목적의 감정평가임.

2. 대상물건의 기본적 사항

가. 총괄 개요

[집합건축물대장 기준]

소재지	대구광역시 달서구 신당동1320-2 (대구광역시 달서구 달서대로 559 (신당동))		
건물명 및 동·층·호수	이앤씨이노비즈타워 제2층 제210호		
용도지역	일반공업지역		
주 용 도	공장		
사용승인일자	2007-12-20		
주 구 조	철근콘크리트구조		
규 모	층수(지하/지상)	호/가구/세대	
	-2/13	137/-/-	
면 적	대지면적(㎡)	건축면적(㎡)	연면적(㎡)
	6,405	2,148.32	34,470.14



나. 대상물건 개요

일련 번호	건물명·동명	층	호	면 적(㎡)				전용률 (%)	용도
				전유부분	공용부분	계약면적	대지사용권		
가	이앤씨이 노비즈타워	2	210	125.58	102.11	227.69	42.31	55.2	공장 (아파트형공장)

감정평가액의 산출근거 및 결정 의견

3. 기준가치

가. 개 요

대상물건에 대한 감정평가액은 「감정평가에 관한 규칙」 제5조 제1항에 따라 “시장가치”를 기준으로 결정함을 원칙으로 함. 다만, 감정평가 의뢰인이 요청하는 경우, 감정평가의 목적이나 대상물건의 특성에 비추어 사회 통념상 필요하다고 인정되는 경우에는 “시장가치 외의 가치”를 기준으로 감정평가액을 결정할 수 있음.

나. 기준가치 결정 및 그 이유

“기준가치”란 감정평가의 기준이 되는 가치로서, 대상물건에 대한 감정평가는 “시장가치”, 즉 통상적인 시장에서 충분한 기간 동안 거래를 위하여 공개된 후 그 대상물건의 내용에 정통한 당사자 사이에 신중하고 자발적인 거래가 있을 경우 성립될 가능성이 가장 높다고 인정되는 대상물건의 가액(價額)을 기준으로 하되, 감정평가 목적(경매)을 고려하여 감정평가액을 결정하였음.

4. 의뢰인이 제시한 감정평가 조건에 대한 검토

없 음.

5. 기준시점 결정 및 그 이유

“기준시점”이란 대상물건의 감정평가액을 결정하는 기준이 되는 날짜를 말하며, 「감정평가에 관한 규칙」 제9조 제2항에 따라 대상물건의 가격조사를 완료한 날짜인 2025년 11월 27일을 기준시점으로 정함.

6. 실지조사 실시기간 및 그 내용

실지조사는 대상물건이 있는 곳에서 대상물건의 현황 등을 직접 확인하는 절차로서, 「감정평가에 관한 규칙」 제 10조(대상물건의 확인)에 따르면, 감정평가법인등이 감정평가를 할 때에는 실지조사를 하여 대상물건을 확인하여야 한다고 규정하고 있는 바, 대상물건은 2025년 11월 26일 ~ 2025년 11월 27일자 현장실사를 통해 실지조사를 실시하였음.

감정평가액의 산출근거 및 결정 의견

II 감정평가의 관련규정 및 적용방법

1. 감정평가의 근거 법령 등

본 감정평가는 「집합건물의 소유 및 관리에 관한 법률」, 「감정평가 및 감정평가사에 관한 법률」, 「감정평가에 관한 규칙」 등 감정평가 관계 법령과 「감정평가 실무기준」 등 일반이론에 의거하여 평가함.

2. 감정평가 관련 규정

■ 「감정평가에 관한 규칙」

감정평가에 관한 규칙 제7조 [개별물건기준 원칙 등]

- ① 감정평가는 대상물건마다 개별로 하여야 한다.
- ② 둘 이상의 대상물건이 일체로 거래되거나 대상물건 상호 간에 용도상 불가분의 관계가 있는 경우에는 일괄하여 감정평가 할 수 있다.
- ③ 하나의 대상물건이라도 가치를 달리하는 부분은 이를 구분하여 감정평가 할 수 있다.
- ④ 일체로 이용되고 있는 대상물건의 일부분에 대하여 감정평가 하여야 할 특수한 목적이나 합리적인 이유가 있는 경우에는 그 부분에 대하여 감정평가 할 수 있다.

감정평가에 관한 규칙 제11조 [감정평가방식]

감정평가법인등은 다음 각 호의 감정평가방식에 따라 감정평가를 한다.

1. 원가방식: 원가법 및 적산법 등 비용성의 원리에 기초한 감정평가방식
2. 비교방식: 거래사례비교법, 임대사례비교법 등 시장성의 원리에 기초한 감정평가방식 및 공시지가기준법
3. 수익방식: 수익환원법 및 수익분석법 등 수익성의 원리에 기초한 감정평가방식

감정평가에 관한 규칙 제12조 [감정평가방법의 적용 및 시산가액 조정]

- ① 감정평가법인등은 제14조부터 제26조까지의 규정에서 대상물건별로 정한 감정평가방법(이하 “주된 방법”이라 한다)을 적용하여 감정평가해야 한다. 다만, 주된 방법을 적용하는 것이 곤란하거나 부적절한 경우에는 다른 감정평가방법을 적용할 수 있다.
- ② 감정평가법인등은 대상물건의 감정평가액을 결정하기 위하여 제1항에 따라 어느 하나의 감정평가방법을 적용하여 산정(算定)한 가액(이하 “시산가액(試算價額)”이라 한다)을 제11조 각 호의 감정평가방식 중 다른 감정평가방식에 속하는 하나 이상의 감정평가방법(이 경우 공시지가기준법과 그 밖의 비교방식에 속한 감정평가방법은 서로 다른 감정평가방식에 속한 것으로 본다)으로 산출한 시산가액과 비교하여 합리성을 검토해야 한다. 다만, 대상물건의 특성 등으로 인하여 다른 감정평가방법을 적용하는 것이 곤란하거나 불필요한 경우에는 그렇지 않다.
- ③ 감정평가법인등은 제2항에 따른 검토 결과 제1항에 따라 산출한 시산가액의 합리성이 없다고 판단되는 경우에는 주된 방법 및 다른 감정평가방법으로 산출한 시산가액을 조정하여 감정평가액을 결정할 수 있다.

감정평가액의 산출근거 및 결정 의견

감정평가에 관한 규칙 제16조 [토지와 건물의 일괄감정평가]

감정평가법인등은 「집합건물의 소유 및 관리에 관한 법률」에 따른 구분소유권의 대상이 되는 건물부분과 그 대지사용권을 일괄하여 감정평가하는 경우 등 제7조제2항에 따라 토지와 건물을 일괄하여 감정평가할 때에는 거래사례비교법을 적용해야 한다. 이 경우 감정평가액은 합리적인 기준에 따라 토지가액과 건물가액으로 구분하여 표시할 수 있다.

■ 「집합건물의 소유 및 관리에 관한 법률」

집합건물의 소유 및 관리에 관한 법률 제1조(건물의 구분소유)

1동의 건물 중 구조상 구분된 여러 개의 부분이 독립한 건물로서 사용될 수 있을 때에는 그 각 부분은 이 법에서 정하는 바에 따라 각각 소유권의 목적으로 할 수 있다.

집합건물의 소유 및 관리에 관한 법률 제1조의2(상가건물의 구분소유)

- ① 1동의 건물이 다음 각 호에 해당하는 방식으로 여러 개의 건물부분으로 이용상 구분된 경우에 그 건물부분(이하 “구분점포”라 한다)은 이 법에서 정하는 바에 따라 각각 소유권의 목적으로 할 수 있다.
 1. 구분점포의 용도가 「건축법」 제2조제2항제7호의 판매시설 및 같은 항 제8호의 운수시설일 것
 2. 삭제 <2020. 2. 4.>
 3. 경계를 명확하게 알아볼 수 있는 표지를 바닥에 견고하게 설치할 것
 4. 구분점포별로 부여된 건물번호표지를 견고하게 붙일 것
- ② 제1항에 따른 경계표지 및 건물번호표지에 관하여 필요한 사항은 대통령령으로 정한다.

집합건물의 소유 및 관리에 관한 법률 제13조(전유부분과 공용부분에 대한 지분의 일체성)

- ① 공용부분에 대한 공유자의 지분은 그가 가지는 전유부분의 처분에 따른다.
- ② 공유자는 그가 가지는 전유부분과 분리하여 공용부분에 대한 지분을 처분할 수 없다.
- ③ 공용부분에 관한 물권의 득실변경(得失變更)은 등기가 필요하지 아니하다.

집합건물의 소유 및 관리에 관한 법률 제20조(전유부분과 대지사용권의 일체성)

- ① 구분소유자의 대지사용권은 그가 가지는 전유부분의 처분에 따른다.
- ② 구분소유자는 그가 가지는 전유부분과 분리하여 대지사용권을 처분할 수 없다. 다만, 규약으로써 달리 정한 경우에는 그러하지 아니하다.
- ③ 제2항 본문의 분리처분금지는 그 취지를 등기하지 아니하면 선의(善意)로 물권을 취득한 제3자에게 대항하지 못한다.
- ④ 제2항 단서의 경우에는 제3조제3항을 준용한다.

감정평가액의 산출근거 및 결정 의견

3. 대상물건에 적용한 주된 방법과 다른 감정평가방법

- 가. 대상물건은 「집합건물의 소유 및 관리에 관한 법률」에 따른 구분소유권으로서, 「감정평가에 관한 규칙」 제7조 제2항, 제12조 제1항 및 제16조에 따라 인근지역 내 유사한 부동산의 일반적인 거래사례와 위치, 입지조건, 부근상황 및 건물의 구조, 용재, 시공상태, 설비상태, 층별·향별·위치별 효용성 등 제반 가치형성요인을 종합 참작하여 구분소유권의 대상이 되는 건물(전유부분과 공용부분)과 그 대지사용권을 일체로 평가하는 거래사례비교법을 주된 방법으로 적용하였음.
- 나. 대상물건의 감정평가는 대상물건별로 정한 주된 감정평가방법인 거래사례비교법을 적용하여 감정평가 하되, 「감정평가에 관한 규칙」 제12조 제2항에 따라 다른 감정평가방식에 속하는 하나 이상의 감정평가방법으로 산출한 시산가액과 비교하여 합리성을 검토하여야 하나, 대상물건은 거래가 상대적으로 활발하게 이루어지고 있는 시장성이 높은 구분소유 부동산으로서 대상물건의 특성 등으로 인하여 다른 감정평가방법(원가방식, 수익방식)의 적용이 불필요하거나 적용에 한계가 있는 바, 「감정평가에 관한 규칙」 제12조 제2항 단서에 따라 다른 감정평가방법에 의한 합리성 검토는 생략하였음.

4. 일괄·구분·부분감정평가를 시행한 경우 그 이유 및 내용

대상물건은 「집합건물의 소유 및 관리에 관한 법률」에 따른 구분소유 부동산으로서, 「감정평가에 관한 규칙」 제16조(토지와 건물의 일괄감정평가)에 따라 구분소유권 대상이 되는 건물(전유부분과 공용부분)과 그 대지사용권을 일괄하여 감정평가 하였음.

5. 그 밖의 사항

- 가. 대상물건은 등기사항전부증명서 및 집합건축물대장 상 구분건물로 등재되어 있으며, 현황 벽체로 구분되어 구조 및 이용상 독립된 공장(아파트형공장)으로서, 위치확인서 집합건축물대장상 현황도면 및 현황 점유/사용 중인 부분에 의거 확인하였음.
- 나. 대상물건은 기준시점 현재 이해관계인의 부재 등으로 집합건축물대장 상 등재된 현황도면(별지첨부)을 참고하여 외부관찰 및 탐문조사 등을 통해 확인 하였으니 업무 진행시 참고바람.

감정평가액의 산출근거 및 결정 의견

III 거래사례비교법에 의한 시산가액

1. 감정평가에 참고한 자료

가. 인근지역 거래사례

[출처: 등기사항전부증명서]

기호	소재지	건물명 및 동 / 층 / 호수	이용상황	거래일자	전유면적 (㎡)	전유면적당 단가(원/㎡)	거래금액 (원)	비고
				사용승인일				
㉠	신당동 1320-2	이앤씨이 노비즈타워 -/5/***	공장 (아파트형공장)	2022-08-01	134.46	2,530,000	340,000,000	-
				2007-12-20				
㉡	신당동 1320-2	이앤씨이 노비즈타워 -/12/****	공장 (아파트형공장)	2023-05-16	134.46	2,530,000	340,000,000	-
				2007-12-20				

나. 인근지역 감정평가사례

[출처: 한국감정평가사협회 감정평가정보화시스템 등]

기호	소재지	건물명 및 동 / 층 / 호수	이용상황	기준시점	전유면적 (㎡)	전유면적당 단가(원/㎡)	감정평가액 (원)	평가 목적
				사용승인일				
①	신당동 1320-2	이앤씨이 노비즈타워 -/8/***	공장 (아파트형공장)	2023-02-13	134.46	2,430,000	327,000,000	경매
				2007-12-20				
②	신당동 1320-2	이앤씨이 노비즈타워 -/2/***	공장 (아파트형공장)	2025-04-25	125.58	2,390,000	300,000,000	담보
				2007-12-20				
③	신당동 1320-2	이앤씨이 노비즈타워 -/6/***	공장 (아파트형공장)	2024-11-25	142.76	2,310,000	330,000,000	담보
				2007-12-20				

감정평가액의 산출근거 및 결정 의견

다. 인근지역 내 유사부동산 거래가격수준

지리적 위치	이용상황	층수	전유면적 기준 가격수준(원/㎡)	비고
대구지하철 2호선 계명대역 인근	공장(아파트형공장)	2층	2,500,000원/㎡ 내외	-

라. 경매통계 분석

▪ 6개월 평균

[출처: 인포케어]

용도	대 구			달 서 구			신 당 동		
	낙찰 가율	낙찰률 평균	낙찰 건수	낙찰 가율	낙찰률 평균	낙찰 건수	낙찰 가율	낙찰률 평균	낙찰 건수
공장 / 전체	63.52	66.75	38	68.66	64.61	7	75.88	63.24	2

감정평가액의 산출근거 및 결정 의견

2. 거래사례비교법에 의한 시산가액

가. 개 요

“거래사례비교법”이란 대상물건과 가치형성요인이 같거나 비슷한 물건의 거래사례와 비교하여 대상물건의 현황에 맞게 사정보정(事情補正), 시점수정, 가치형성요인 비교 등의 과정을 거쳐 대상물건의 가액을 산정하는 감정평가방법을 말함.

$$\text{비준가액} = \text{거래사례 가격(원/㎡)} \times \text{사정보정} \times \text{시점수정} \times \text{가치형성요인 비교치}$$

나. 비교사례 선정

■ 거래사례 선정 기준

감정평가실무기준 3.3.1.2 [거래사례의 수집 및 선택]

- ① 거래사정이 정상이라고 인정되는 사례나 정상적인 것으로 보정이 가능한 사례
- ② 기준시점으로 시점수정이 가능한 사례
- ③ 대상물건과 위치적 유사성이나 물적 유사성이 있어 지역요인·개별요인 등 가치형성요인의 비교가 가능한 사례

■ 거래사례의 선정 및 그 사유

상기 거래사례 선정기준을 모두 충족하고 대상물건과 가치형성요인이 전반적으로 유사하여 비교 가능성이 높은 거래사례를 아래와 같이 선정함.

대상물건	비교사례 선정
일련번호 가	거래사례 ㉠

기호	소재지	건물명 및 동 / 층 / 호수	이용상황	거래시점	전유면적 (㎡)	단가 (원/㎡)	거래금액 (원)
				사용승인일			
㉠	신당동 1320-2	이앤씨이노비즈타워 -/5/***	공장 (아파트형공장)	2022-08-01	134.46	2,530,000	340,000,000
				2007-12-20			

감정평가액의 산출근거 및 결정 의견

다. 사정보정

사정보정이란 가격의 산정에 있어서 수집된 거래사례에 거래관계자의 특수한 사정 또는 개별적인 동기가 개입되어 있거나 거래당사자가 시장사정에 정통하지 못하여 적정하지 않은 가격으로 거래된 경우 그러한 사정이 없는 가격수준으로 정상화하는 작업을 의미하며, 상기 선정된 사례는 정상적인 거래로 판단되어 별도의 사정보정은 필요하지 아니함.(1.000)

라. 시점수정

「감정평가에 관한 규칙」 제14조 제2항 제2호의 지가변동률, 한국은행에서 조사·발표한 부동산지수(생산자물가지수)는 전국단위의 가격지수로서, 가격변동추이를 적절히 반영한다고 보기 어려운 바, 한국부동산원이 조사·발표한 '자본수익률'을 적용하여 시점수정치를 산정하였음.

■ 자본수익률

[출처: 한국부동산원]

대상물건	비교사례	지역	유형	기간	자본수익률(%)
가	㉠	대구	집합상가	2022년 03분기	0.6
				2022년 04분기	0.13
				2023년 01분기	-0.47
				2023년 02분기	-0.67
				2023년 03분기	-0.28
				2023년 04분기	-0.02
				2024년 01분기	0.41
				2024년 02분기	0.34
				2024년 03분기	0.27
				2024년 04분기	-0.06
				2025년 01분기	-0.38
				2025년 02분기	-0.37
				2025년 03분기	-0.36
				2025년 04분기	-

■ 산정방법 : 기준시점 현재 발표되지 아니한 분기의 자본수익률은 기준시점과 가장 가까운 시점에 최종 조사·발표된 분기별 자본수익률을 기준으로 추정함.

감정평가액의 산출근거 및 결정 의견

■ 시점수정치 결정

대상물건	비교사례	지 역 (산정기간)	계 산 식	시점수정치
가	㉠	대구(집합상가) (2022-08-01 ~ 2025-11-27)	$(1+0.006 \times 61/92) \times (1+0.0013) \times (1-0.0047) \times (1-0.0067) \times (1-0.0028) \times (1-0.0002) \times (1+0.0041) \times (1+0.0034) \times (1+0.0027) \times (1-0.0006) \times (1-0.0038) \times (1-0.0037) \times (1-0.0036) \times (1-0.0036 \times 58/92) \approx 0.98711$	0.98711

마. 가치형성요인 비교치 결정

■ 일련번호 가 / 비교사례 ㉠

조 건	세 부 항 목 (업무용)	비 교 치		검 토 의 견
		비교사례	대상물건	
단지 외부요인	도심지 및 상업·업무시설과의 접근성	1.00	1.00	대등함.
	대중교통의 편의성(지하철, 버스정류장 등)			
	차량이용의 편리성			
	생산자서비스 종사자 밀도			
	공공시설 및 편익시설 등의 배치			
	공급 및 처리시설의 상태 등			
단지 내부요인	건물의 상태 및 각종 설비의 유무	1.00	1.00	대등함.
	경과연수에 따른 노후도			
	단지 내 주차의 편리성 정도			
	건물의 구조 및 마감상태			
	건물의 규모 및 최고층수			
	건물 전체의 임대료 수준 및 임대비율 등			
호별 요인	층별 효용	1.00	1.00	대등함.
	위치별 효용(동별 및 라인별)			
	향별 효용			
	전유부분의 면적 및 대지권의 크기			
	내부 평면방식			
주출입구와의 거리 등				
기타 요인	기타 가치에 영향을 미치는 요인	1.00	1.00	대등함.
가치형성요인 비교치		1.000		

감정평가액의 산출근거 및 결정 의견

바. 거래사례비교법에 의한 시산가액

일련 번호	비교 사례	사례단가 (원/㎡)	사정 보정	시점 수정	가치형성요인 비교치	산정단가 (원/㎡)	전유면적 (㎡)	산정가액 (원)	시산가액 (원)
가	㉠	2,530,000	1.000	0.98711	1.000	2,497,388	125.58	313,621,985	314,000,000
합 계							-	-	314,000,000

감정평가액의 산출근거 및 결정 의견

IV 감정평가액 결정 의견

1. 주된 평가방법에 의해 산정된 시산가액의 검토

대상물건은 거래가 상대적으로 활발하게 이루어지고 있는 시장성이 높은 구분소유 부동산으로서, 「감정평가에 관한 규칙」 제12조 제2항에 따라 거래사례비교법에 의한 시산가액을 다른 감정평가방법에 의한 시산가액과 비교하여 합리성을 검토하는 것이 원칙이나, 대상물건의 특성 등으로 인하여 주된 평가방법 외에 다른 감정평가방법을 적용하는 것이 불필요하거나 적용에 한계가 있음.

본 평가는 전술된 '감정평가액의 결정에 관한 참고자료(인근 유사부동산의 거래사례, 감정평가사례, 경매시장 추이 등)'를 종합 고려할 때 거래사례비교법으로 산출된 시산가액의 합리성이 인정되므로 거래사례비교법에 의한 시산가액을 대상물건의 감정평가액으로 결정하였음.

2. 감정평가액 결정

일련 번호	소재지	건물명·동명	층	호	전유면적 (㎡)	산정단가 (원/㎡)	감정평가액 (원)
가	대구광역시 달서구 신당동 1320-2	이앤씨이 노비즈타워	2	210	125.58	2,497,388	314,000,000
합 계				1개호	-	-	314,000,000

- 끝 -

구분건물 감정평가 요항표

1. 위치 및 주위환경	2. 교통상황	3. 건물의 구조	4. 이용상태
5. 설비내역	6. 토지의 형상 및 이용상태	7. 인접 도로상태등	8. 토지이용계획 및 제한상태
9. 공부와의 차이	10. 기타참고사항(임대관계 및 기타)		

1. 위치 및 주위환경	대상물건은 대구광역시 달서구 신당동 소재 '대구지하철 2호선 계명대역' 남서측 인근에 위치하는 '이앤씨이노비즈타워' 제2층 제210호 구분건물로서, 부근일대는 공장, 업무시설, 단독주택 등으로 형성되어 있으며 제반 주위환경 보통임.
2. 교통상황	대상물건까지 차량 진출입이 용이하고, 인근에 버스정류장 및 대구지하철 2호선 계명대역이 소재하는 등, 간선도로와의 접근성 등을 고려할 때 제반 교통상황은 양호함.
3. 건물의 구조	<p>일련번호 가) 철근콘크리트구조 평슬라브지붕 지하2층 지상13층 중 제2층 제210호 구분건물로서,</p> <ul style="list-style-type: none"> -외벽: 외장타일 및 강화유리 등 마감, -내벽: 몰탈위페인팅, 타일 등 마감, -바닥: 데코타일 등 마감, -창호: 샷시 창호임.
4. 이용상태	공장(아파트형공장)으로 이용중임.
5. 설비내역	위생 및 급배수설비, 승강기설비, 화재탐지 및 경보설비, 천장형 냉난방설비 등 되어 있음.
6. 토지의 형상 및 이용상태	대상물건은 인접필지와 대체로 등고 평탄한 세장형 토지로서, '공장[이앤씨이노비즈타워]' 건부지로 이용중임.
7. 인접 도로상태등	대상물건 동측으로 폭 약 50미터, 서측으로 폭 약 10미터의 포장도로와 각각 접함.
8. 토지이용계획 및 제한상태	도시지역, 일반공업지역, 광로2류(폭 50m~70m)(접합), 소로1류(폭 10m~12m)(접합), 가축사육제한구역(세부사항은 녹색환경과 문의요망)<가축분뇨의 관리 및 이용에 관한 법률>, 지방산업단지<산업입지 및 개발에 관한 법률>, 산업육성구역(2015-12-07)(산업육성구역)<연구개발특구의 육성에 관한특별법>, 연구개발특구<연구개발특구의 육성에 관한특별법>.

구분건물 감정평가 요항표

1. 위치 및 주위환경	2. 교통상황	3. 건물의 구조	4. 이용상태
5. 설비내역	6. 토지의 형상 및 이용상태	7. 인접 도로상태등	8. 토지이용계획 및 제한상태
9. 공부와의 차이	10. 기타참고사항(임대관계 및 기타)		
9. 공부와의 차이	없 음.		
10. 기타참고사항(임대관계 및 기타)	임대관계: 미상임. 기 타: 본건의 내부구조, 설비, 마감상태 등은 이해관계인의 부재 및 폐문 등으로 인하여 동유형 물건의 통상적인 이용상황 등을 기준하였으니 경매진행 시 참고하시기 바람.		

광역위치도

소재지

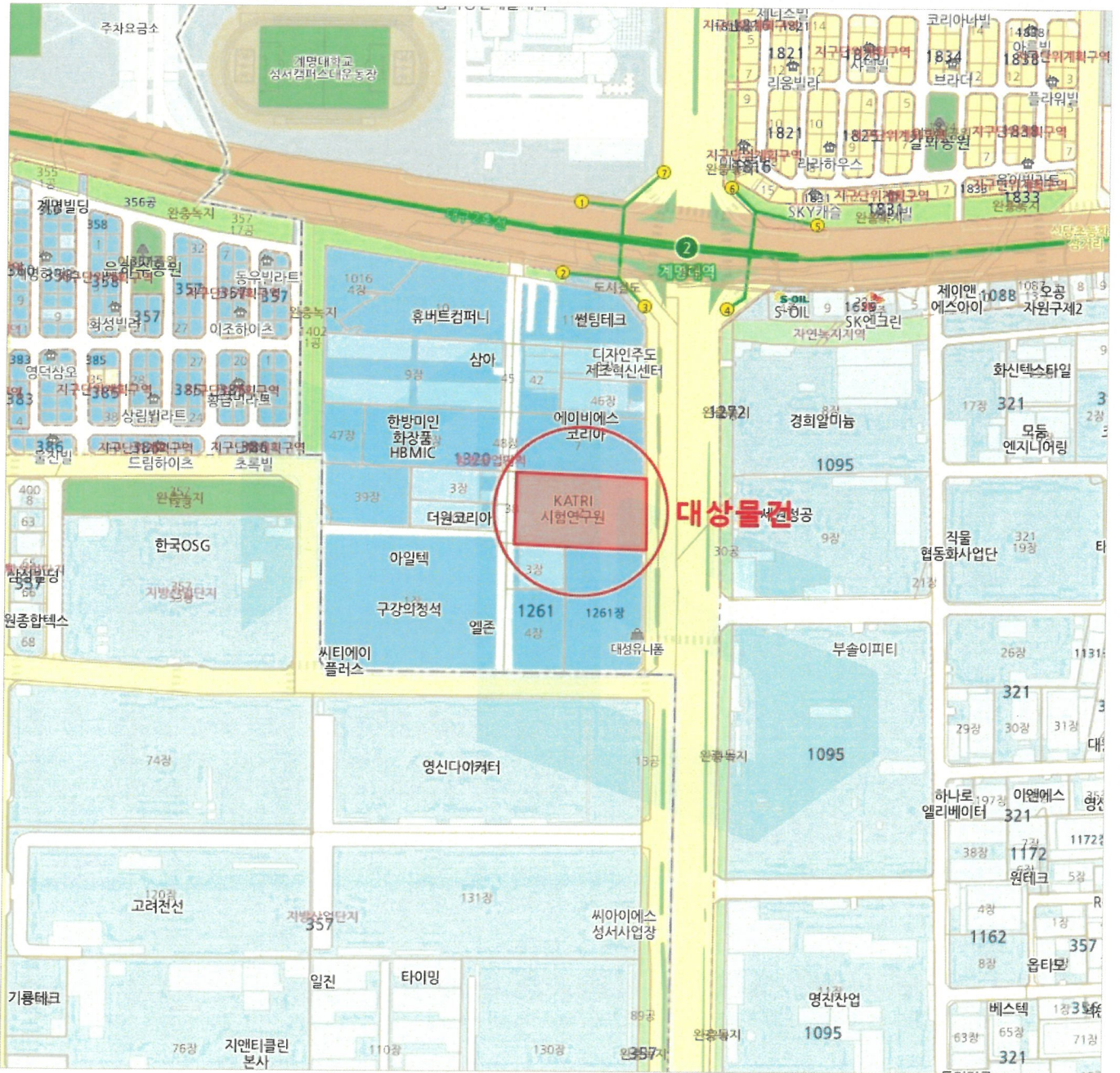
대구광역시 달서구 신당동 1320-2 이앤씨이노비즈타워 제2층 제210호



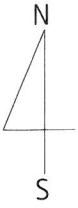
상세 위치도

소재지

대구광역시 달서구 신당동 1320-2 이앤씨이노비즈타워 제2층 제210호



호 별 배 치 도



No Scale

배210	W.C W.C	201
209		202
208	<div style="border: 1px solid black; padding: 2px; font-size: small;"> 화물E/VE/V E/VE/V </div>	203
207	<div style="border: 1px solid black; padding: 2px; font-size: small;"> E/VE/V 화물E/VE/V </div>	204
206	W.C W.C	205

본건(이앤씨이노비즈타워 제2층 제210호)

사 진 용 지



본건 전경




본건 전경

사 진 용 지



본건 전경



본건